

# 取扱説明書 EX3

キャリブレーションセンサー

ご使用前には必ずこの取扱説明書をよくお読みになり、正しくお使いください。  
この取扱説明書は大切に保管してください。

## ⚠ 使用上の注意

### ⚠ 警告

万一、異常現象（煙、変な音、においがするなど）が発生した場合、直ちに本体をモニターから外し、販売店または EIZO メンテナンスセンターに連絡する  
そのまま使用すると火災や感電、故障の原因となります。



### 製品を分解、改造しない

本体内部およびケーブルを分解したり、改造したりしないでください。火災や感電、故障の原因となります。



## 梱包品の確認

次のものがすべて入っているか確認してください。万一、不足しているものがある場合は、販売店またはお客様ご相談窓口（P.6）にご連絡ください。

- EX3(センサー)
- 取扱説明書(本書)

1. 本書の著作権は EIZO 株式会社に帰属します。本書の一部あるいは全部を EIZO 株式会社からの事前の許諾を得ることなく転載することは固くお断りします。
2. 本書の内容について、将来予告なしに変更することがあります。
3. 本書の内容については、万全を期して作成しましたが、万一誤り、記載もれなどお気づきの点がありましたら、ご連絡ください。
4. 本機の使用を理由とする損害、逸失利益などの請求につきましては、上記にかかわらず、いかなる責任も負いかねますので、あらかじめご了承ください。
5. 乱丁本、落丁本の場合はお取り替えいたします。販売店までご連絡ください。

EIZO、EIZO ロゴは EIZO 株式会社の日本およびその他の国における登録商標です。

ColorNavigator は EIZO 株式会社の商標です。

その他の各会社名、各製品名は各社の商標または登録商標です。

# はじめに

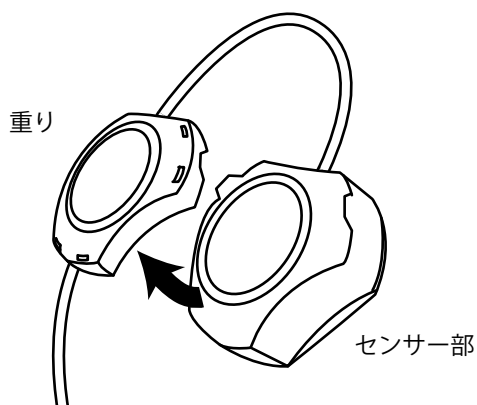
EX3を使用するためにはColorNavigatorをインストールする必要があります。詳細は、ソフトウェアの取扱説明書を参照してください。

## 取り付け方法

### 注意点

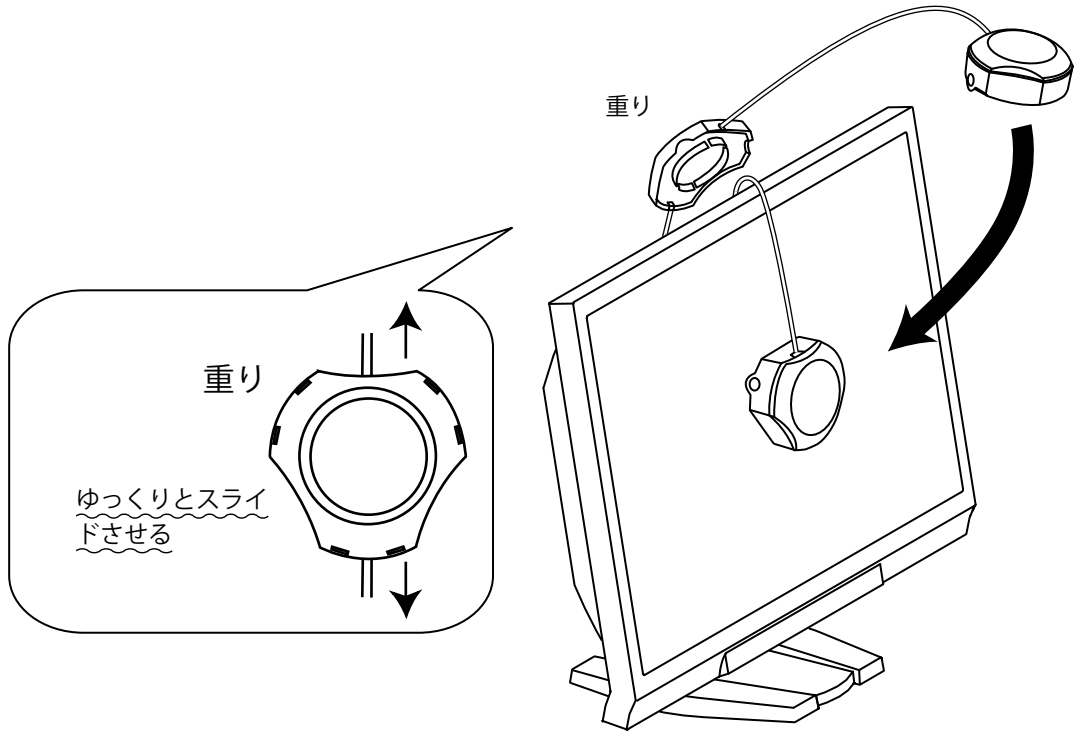
・ EX3を取り付ける前にモニター画面のほこり、汚れなどをふき取ってください。

1. モニターのUSBアップストリームポートとコンピュータ本体のUSBダウンストリームポートを、モニターに付属のEIZO USBケーブル（MD-C93またはUU200SS）で接続します。
2. EX3の表面に付いている保護フィルムを剥がします。
3. センサー部からキャップ（重り）を取り外します。



4. EX3をコンピュータ本体またはモニターのUSBダウンストリームポートに接続します。

5. 重りをゆっくりとスライドさせバランスがとれる位置に調節しながら、モニターの測定する位置に吊り下げます。



# 仕様

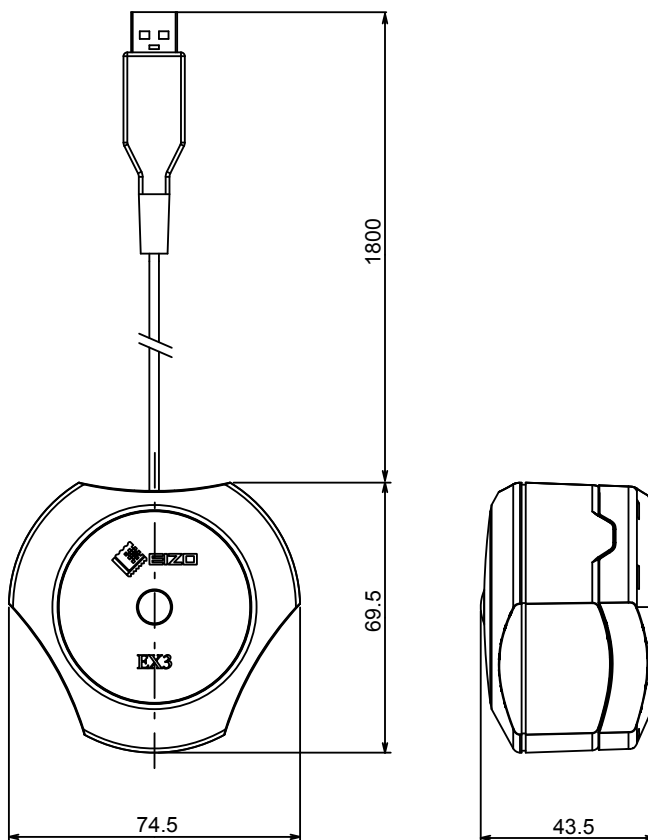
インターフェース	USB	
環境条件	温度	動作時：15℃～35℃ 保管時：-10℃～60℃
	湿度	動作時：30%～80% R.H.（非結露状態） 保管時：30%～80% R.H.（非結露状態）
電圧、電流定格	5.0 ± 0.25V 最大 100mA	
質量	約 132g	
寸法	74.5mm（幅）× 69.5mm（高さ）× 43.5mm（奥行き）	

## 注意点

- 測定精度に影響が出る場合がありますので、落下等による衝撃に注意してください。また、温度30℃以下および湿度70%以下の環境での保管、使用をお勧めします（直射日光下での保管、使用を避けてください）。

## 外観寸法

単位：mm



# アフターサービス

## 廃棄について

この製品は、自治体の条例に従って廃棄してください。

## お客様ご相談窓口のご案内

### ■ 製品の使い方に関するお問い合わせ

EIZO コンタクトセンターでは、製品の機能説明や操作方法に関するご相談を受け付けております。お問い合わせの際は、事前に製品の取扱説明書やEIZO WebサイトのFAQ、互換性情報をご確認ください。

EIZO Web サイト（製品に関するお問い合わせ）

<http://www.eizo.co.jp/support/product/>



### EIZO コンタクトセンター

受付時間：月～金 9：30～17：30（祝日、当社休業日を除く）

ナビダイヤル  **0570-200-557**

（通話料はお客様のご負担となります）

### ■ 故障／修理に関するお問い合わせ

EIZO では、修理のお申込みをスムーズにおこなっていただくために、インターネットでのお申込みをおすすめしております。

### Web 修理受付 (24 時間 365 日受付)

<http://www.eizo.co.jp/support/after/>

混雑状況によっては、お時間をいただく場合がありますのでご了承ください。

当社休日および営業時間外にお申し込みいただいた場合は、翌営業日以降にご連絡いたします。



### お電話でのお問い合わせ

EIZO メンテナンスセンター

受付時間：月～金 9：30～17：30（祝日、当社休業日を除く）

ナビダイヤル  **0570-07-1145**

（通話料はお客様のご負担となります）

# 保証書

この保証書は、購入日がわかる書類（納品書やレシートなど）とともに保管し、保証を受ける際はご提示ください。

保証期間	お買い上げの日より <b>2年間</b>
製品名	EX3

## 記入欄

フリガナ	製造番号 (S/N) ※
お名前 様	
TEL ( )	お買い上げ年月日 年 月 日
〒 ご住所	販売店の住所、店名

※ 梱包箱側面に添付のラベルを貼ってください。ラベルがない場合は、センサーの袋に記載している製造番号を記入してください。

## 保証規定

- 本製品の取扱説明書、本体添付ラベルなどの注意書に従った使用状態で保証期間内に故障した場合、無料にて故障箇所の修理または交換をさせていただきますので、保証書を添えてお買い上げの販売店または EIZO メンテナンスセンターまでお申しつけください。
- 保証期間内でも次のような場合には、有償修理とさせていただきます。
  - 使用上の誤り、または不当な修理や改造による故障及び損傷
  - お買い上げの後の輸送・移動・落下などによる故障及び損傷
  - 火災・地震・水害・落雷・その他の天災地変ならびに公害や異常電圧などの外部要因に起因する故障及び損傷
  - 強い振動や衝撃を受ける場所に搭載された場合に生じる故障及び損傷
  - センサーの経年劣化
  - 外装品の損傷、変化、劣化
  - 付属品の交換
  - 当社指定の消耗品の劣化
  - 技術革新などにより製品に互換性がなくなった場合
- 保証書は日本国内においてのみ有効です。  
This warranty is valid only in Japan.
- 保証書を再発行いたしませんので紛失しないよう大切に保管してください。

\* この保証書は、保証書に明示した期間、条件のもとにおいて無償修理をお約束するものです。なお、保証期間経過後の修理についてご不明な場合はお買い上げの販売店または EIZO メンテナンスセンターまでお問い合わせください。

\* 当社ではこの製品の補修用部品（製品の機能を維持するために必要な部品）を、製品の製造終了後、最低5年間保有しています。補修用部品の最低保有期間が経過した後も、故障箇所によっては修理可能な場合がありますので、EIZO メンテナンスセンターにご相談ください。



**EIZO Corporation**

153 Shimokashiwano, Hakusan, Ishikawa 924-8566 Japan

**EIZO株式会社**

〒924-8566 石川県白山市下柏野町 153 番地

<http://www.eizoglobal.com>

<http://www.eizo.co.jp>

Copyright © 2015-2017 EIZO Corporation. All rights reserved.



3rd Edition-February, 2017 Printed in Japan.

00N0L933C1  
(U.M-EX3)